
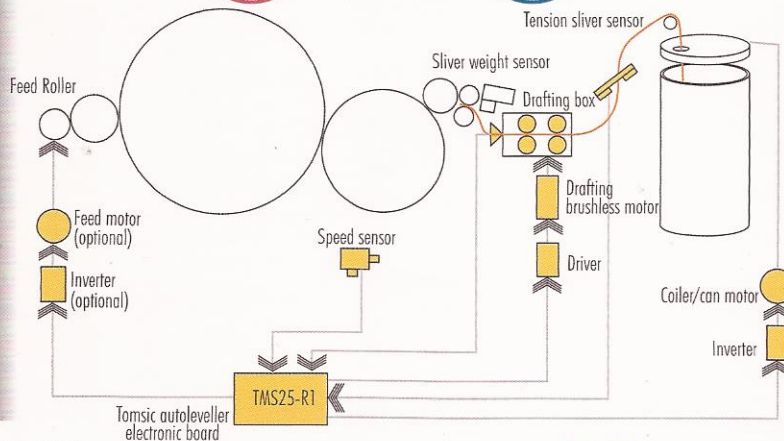
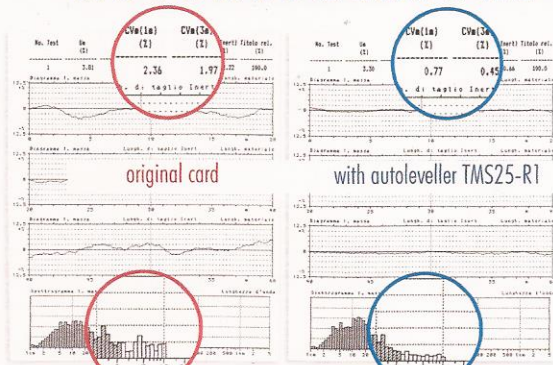


CARD AUTOLEVELLER AUTOREGOLATORE CARDA

TMS25-R1



ACCURACY

New **short** term autolevelling concept for existing and new cards with excellent results: reduce more than 70% CV1m respect to a card without autoleveller.

ROBUSTNESS

- The strong construction sensor (measuring trumpet) can be considered indestructible.

ADVANTAGES

- Constant correction length and independent from main speed.
- Autolevelling range up to $\pm 50\%$.
- Electronic draft and web tension directly set from keyboard.
- Built in Thick Places* monitoring.

MISCELLANEOUS

- Draft limits.
- Warning and stop limits.
- Automatic and manual count calibration procedure.
- Security key for data modification.

OPTIONS

- TMS25-Link connection for long data storage and analysis including Normal and Inert test.
- Integrated or stand alone **long** term autoleveller.

*THICK PLACES monitoring

The THICK PLACES monitoring is a well proved function and technology and is actually used by all major Italian spinning groups. This function provides all necessary setting for an accurate detection of thick places such as:

- Detection Percentage
- n. TP within n. of KM/yd
- TP length definition

It is a perfect solution for CARD!

PRECISIONE

Nuovo concetto di autoregolazione a **corto** periodo per card e nuove, con eccellenti risultati: riduce più del 70% il Cv1m rispetto ad una carda senza autoregolatore.

ROBUSTEZZA

- Il sensore (imbuto di misura) è di costruzione altamente robusta che si può definire indistruttibile.

VANTAGGI

- Lunghezza di correzione costante ed indipendente dalla velocità.
- Campo di autoregolazione fino a $\pm 50\%$.
- Stiro elettronico e tensione velo impostabili direttamente da tastiera.
- Sorveglianza dei Grossi* integrata.

VARIE

- Limiti di stiro impostabili.
- Limiti di preavviso e stop.
- Centralizzazione titolo automatica e manuale.
- Chiave di sicurezza per la modifica dei dati.

OPZIONI

- Connessione con TMS25-Link per storico dati ed analisi a lungo periodo comprensivo di Normal ed Inert test.
- Autoregolazione a **lungo** periodo aggiuntiva o indipendente.

*Sorveglianza DEI GROSSI

La sorveglianza dei grossi è una funzione ed una tecnologia ben consolidata che viene usata dai maggiori gruppi italiani. Questa funzione fornisce tutte le impostazioni per un rilevamento accurato dei grossi, come ad esempio:

- Percentuale di rilevamento
- n. di Grossi entro n. di KM/Yd
- Definizione della lunghezza dei Grossi

È una soluzione perfetta per la CARDA!

Subject to changes without notice Soggetto a variazioni senza preavviso



since 1956